

# Antriebszubehör

Ersatzteil-Übersicht  
Gültig ab 01.03.2017

**Niederlassung Berlin**

Industriestraße 12 – 14  
15366 Hoppegarten  
Tel. (0 33 42) 38 96-0  
Fax (0 33 42) 38 96-11

**Niederlassung Bremen**

Mittelwending 25  
28844 Weyhe  
Tel. (0 42 03) 81 66-3  
Fax (0 42 03) 81 66-65

**Niederlassung Erfurt**

Hörmann KG Apfelstädt  
Wandersleber Straße 17  
99192 Apfelstädt  
Tel. (03 62 02) 24-0  
Fax (03 62 02) 24-1 19

**Niederlassung Frankfurt**

Hanauer Landstraße 88  
63538 Großkrotzenburg  
Tel. (0 61 86) 20 07-0  
Fax (0 61 86) 20 07-50

**Niederlassung Freisen**

Bahnhofstraße 43  
66629 Freisen/Saar  
Tel. (0 68 55) 9 93-0  
Fax (0 68 55) 90 44

**Niederlassung Hamburg**

Süderstraße 2  
24568 Kaltenkirchen  
Tel. (0 41 91) 80 87-0  
Fax (0 41 91) 80 87-10

**Niederlassung Hannover**

Industriestraße 4  
30916 Isernhagen  
Tel. (05 11) 97 25 30  
Fax (05 11) 77 33 90

**Niederlassung Herne**

Schloßstraße 30  
44653 Herne-Wanne-Eickel  
Tel. (0 23 25) 92 89-0  
Fax (0 23 25) 92 89-10

**Niederlassung Köln/Bonn**

Robert-Bosch-Straße 6a  
53919 Weilerswist  
Tel. (0 22 54) 6 09-0  
Fax (0 22 54) 6 09-25

**Niederlassung Leipzig**

Gewerbeallee 17  
04821 Brandis  
Tel. (03 42 92) 6 16 00  
Fax (03 42 92) 6 18 29

**Niederlassung München**

Lise-Meitner-Straße 10  
85662 Hohenbrunn  
Tel. (0 81 02) 7 85-0  
Fax (0 81 02) 7 85-2 00

**Niederlassung Nürnberg**

Am Pestalozziring 11  
91058 Erlangen  
Tel. (0 91 31) 60 68-0  
Fax (0 91 31) 60 12 48

**Niederlassung Steinhausen**

An der Jüpke 5  
33803 Steinhausen/Westf.  
Tel. (0 52 04) 10 05-0  
Fax (0 52 04) 75 00

**Niederlassung Stuttgart**

Margarete-Steiff-Straße 10  
71277 Rutesheim  
Tel. (0 71 52) 33 53-0

**Preise**

Bruttopreise zzgl. der gesetzlich festgelegten MwSt.  
Alle Preise in €.

**Ersatz- und Kleinteillieferungen**

Separat bestellte Zubehöreile und Ersatzteile werden in der Regel durch das zuständige Produktionswerk versendet. Werden diese über KWW bzw. iHAAS online bestellt, wird für Fracht, Porto und Verpackung pauschal 7,50 € netto berechnet. Falls eine Online-Bestellung nicht möglich ist und der Auftrag in der Niederlassung erfasst wird, berechnen wir für Fracht, Porto, Verpackung und Bearbeitung 15,- € netto. Bestellungen von Lagerartikeln, die an einem Arbeitstag bis 14.00 Uhr eingehen, werden im Laufe des nächsten Arbeitstages ausgeliefert. Ist eine Belieferung bis 09.00 Uhr am Folgetag gewünscht, ist diese als „Express-Lieferung“ (max. 30 kg) gegen eine Kostenpauschale in Höhe 40,- € netto möglich. Bei schwereren Teilen werden die tatsächlich anfallenden Fracht-, Porto- und Verpackungskosten berechnet.

**Rücknahmen**

Bei von uns unverschuldeten, jedoch akzeptierten Rücknahmen gelieferter Lagerartikel berechnen wir 20 % des Warenwertes, mindestens aber 80,- € netto. Sondergrößen, Sonderanfertigungen und Sonderausstattungen sowie bereits montierte Produkte sind ausdrücklich von der Rücknahme ausgeschlossen. Voraussetzung für die Rücknahme ist ein unbeschädigter und original verpackter Zustand der Artikel.

**Verkaufs- und Lieferbedingungen**

Es gelten die Verkaufs- und Lieferbedingungen Stand 1.3.2016.

**Gültigkeit**

Mit Erscheinen dieser Preisliste wird unsere bisherige Ersatzteil-Preisliste für Antriebszubehör ungültig.

Urheberrechtlich geschützt.  
Nachdruck, auch auszugsweise, nur mit unserer Genehmigung.  
Weiterleitungen sind untersagt.  
Hörmann KG Verkaufsgesellschaft  
Änderung vorbehalten.




**Vertragspartner der Interseroh AG**

Unsere Verpackungen werden erfasst, stofflich verwertet und somit dem Materialkreislauf zurückgeführt.  
Damit erfüllen wir alle Anforderungen der Verpackungsverordnung.

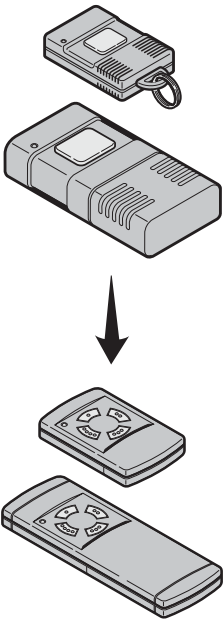

# Inhaltsverzeichnis

	Seite
■ Handsender Übersicht	4
■ 1. Handsender	5
■ 2. Empfänger	13
■ 3. EcoStar	18
■ 4. Transpondertaster	19
■ 5. Funk - Codetaster	20
■ 6. Codetaster	22
■ 7. Fingerleser	23
■ 8. Schlüsseltaster, Standsäulen	25
■ 9. LED - Lichtsäulen	26
■ 10. Lichtschranken, Schließkantensicherung	27
■ 11. Anschlusseinheit voreilende Lichtschranken	31
■ 12. Zugtaster	32
■ 13. Erweiterungseinheiten	33
■ 14. Zusatzsteuerung ZS 200, MP 200 für SupraMatic H (Serie 1) Signalleuchten	35
■ 15. Akku, Solarpaneel	37
■ 16. Systemleitung, Stecker	39
■ 17. Kupplung, Testgeräte	40
■ Ersatzteil - Bestellformular	42
■ Allgemeine Verkaufs- und Lieferbedingungen (Stand 1. 3. 2016)	43

## Verwendete Symbole

Symbol	Beschreibung
	Preis auf Anfrage
	Längere Lieferzeiten beachten
•	Die mit einem Punkt versehenen Preise kennzeichnen Artikel, die <b>werkseitig bevorratet</b> werden bzw. ab Werk sofort lieferbar sind.
	Artikel wurde ersetzt

# Handsender Übersicht

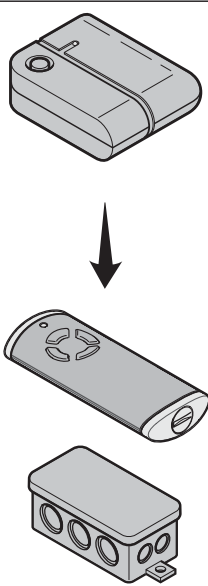
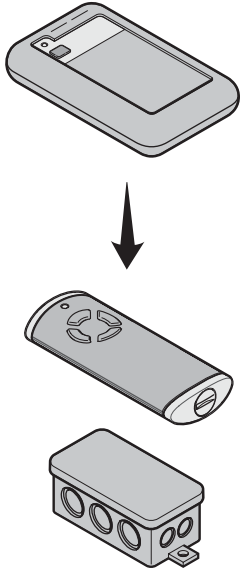
Artikel	Beschreibung	Ausführungen
	<p><b>Handsender RC 2000A</b>            Handsender            DH 01, DH 02, DH 03, DH 04            Mini - Handsender            DHM 01, DHM 02, DHM 04            Handsender            DHR 01, DHR 02, DHR 03</p> <p><b>Ersatz - Handsender für RC 2000A</b>  <b>Handsender HS 4</b>  <b>Mini - Handsender HSM 4</b></p> <p>Gehäusefarbe: schwarz</p>	<p>↻ 1 - , 2 - , 3 - und 4 - Kanal (Impulssteuerung ohne Richtungswahl)</p> <p>↻ 1 - , 2 - und 4 - Kanal (Impulssteuerung ohne Richtungswahl)</p> <p>↻ 1 - , 3 - und 3 - Kanal (Impulssteuerung mit Richtungswahl)</p> <p>4 - Tasten (Impulssteuerung ohne Richtungswahl)</p> <p>4 - Tasten (Impulssteuerung ohne Richtungswahl)</p> <p>lieferbare Frequenzen: 26,975 MHz (Tastenfarbe: grün)            26,995 MHz (Tastenfarbe: grün)            27,015 MHz (Tastenfarbe: grün)            27,455 MHz (Tastenfarbe: grün)            433,92 MHz (Tastenfarbe: grün)</p>
	<p><b>Handsender</b>            Handsender HS 1** und HS 4            Mini - Handsender HSM 4            Mikro - Handsender HSE 2            Handsender HSD 2**            Handsender HSP 4**            Handsender HSZ 1** und HSZ 2**            Sicherungs - Handsender HSS 4</p> <p>Gehäusefarbe: schiefergrau            verkehrsrot bei HSS 4</p>	<p>1 - und 4 - Tasten (Impulssteuerung ohne Richtungswahl)</p> <p>4 Tasten (Impulssteuerung ohne Richtungswahl)</p> <p>2 Tasten (Impulssteuerung ohne Richtungswahl)</p> <p>2 Tasten (Impulssteuerung ohne Richtungswahl)</p> <p>4 Tasten (Impulssteuerung ohne Richtungswahl)</p> <p>1 - und 2 Tasten (Impulssteuerung ohne Richtungswahl)</p> <p>4 Tasten (Impulssteuerung ohne Richtungswahl)</p> <p>lieferbare Frequenzen: 40 MHz (Tastenfarbe: grau)            433 MHz (Tastenfarbe: orange)            868 MHz (Tastenfarbe: blau oder schwarz)</p>

\*\* nur in 868 MHz lieferbar

<b>BESTELLUNG</b>	Kunden-Nr.: _____ Bestell-Nr.: _____	
	Kunden-Name: _____	
	Versand-Anschrift: _____	
	Ort/Datum: _____	Stempel und Unterschrift _____

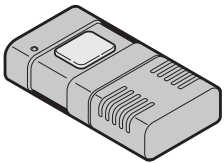

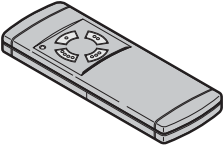
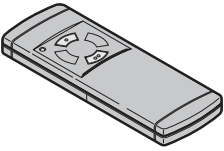

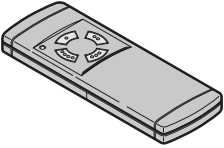
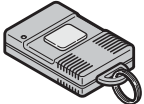

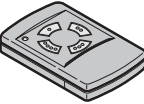


# 1. Handsender

Artikel	Beschreibung	Produktionszeitraum	Art. - Nr.	Menge	€
	<b>Handsender HF 27, 1 und 2 - Kanal</b> (Keine Ersatzteile mehr lieferbar)  <b>Umrüstung auf neues Funk - System</b>  <b>Beispiel für 1 - Kanal - Ersatz:</b> Empfänger HET / S2 868-BS Handsender HS 1 868-BS Handsender HS 1 868-BS  <b>Beispiel für 2 - Kanal - Ersatz:</b> Empfänger HET / S2 868-BS Handsender HS 4 868-BS			Stück	
			436728 436750 ↻ 4511720  436728 436751	_____ _____ _____  _____ _____	/St.  /St.  /St. /St.
	<b>Handsender RC 2000, 1-, 2-, 3- und 4 - Kanal</b> (Keine Ersatzteile mehr lieferbar)  <b>Umrüstung auf neues Funk - System</b>  <b>Beispiel für 1 - Kanal - Ersatz:</b> Empfänger HET / S2 868-BS Handsender HS 1 868-BS Handsender HS 1 868-BS  <b>Beispiel für 2 - Kanal - Ersatz:</b> Empfänger HET / S2 868-BS Handsender HS 4 868-BS  <b>Beispiel für 3- und 4 - Kanal - Ersatz:</b> Relais - Empfänger HER 4 868-BS Handsender HS 4 868-BS			Stück	
			436728 436750 ↻ 4511720  436728 436751  436726 436751	_____ _____ _____  _____ _____  _____ _____	/St.  /St.  /St. /St.  /St. /St.

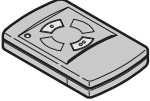

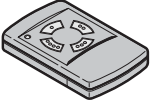
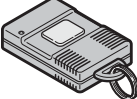

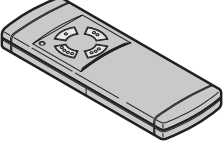
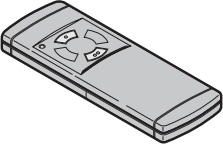

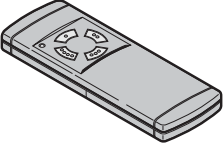
<b>BESTELLUNG</b>	Kunden-Nr.: _____		Bestell-Nr.: _____	
	Kunden-Name: _____			
	Versand-Anschrift: _____			
	Ort/Datum: _____		Stempel und Unterschrift _____	

# 1. Handsender

Artikel	Beschreibung	Produktionszeitraum	Art. - Nr.	Menge	€
  	<b>Handsender DH 01, DH 02, DH 03, DH 04, RC 2000A</b>  <b>Handsender HS 4</b> Tastenfarbe grün			Stück	
	26,975 MHz	15.03.2007 –	437606	_____	/St.
	26,995 MHz	15.03.2007 –	437607	_____	/St.
	27,015 MHz	15.03.2007 –	437608	_____	/St.
	27,455 MHz	15.03.2007 –	437609	_____	/St.
	433,92 MHz (HS 4: Batterie 12 V, L1028, Typ 23A)	15.03.2007 –	437610	_____	/St.
  	<b>Handsender HS 2, RC 2000A</b>  <b>Handsender HS 4</b> Tastenfarbe grün			Stück	
	26,975 MHz	15.03.2007 –	437606	_____	/St.
	26,995 MHz	15.03.2007 –	437607	_____	/St.
	27,015 MHz	15.03.2007 –	437608	_____	/St.
	27,455 MHz	15.03.2007 –	437609	_____	/St.
	433,92 MHz (HS 4: Batterie 12 V, L1028, Typ 23A)	15.03.2007 –	437610	_____	/St.
  	<b>Mini - Handsender DHM 01, DHM 02, DHM 04, RC 2000A</b>  <b>Mini - Handsender HSM 4</b> Tastenfarbe grün			Stück	
	26,975 MHz	01.06.1999 –	437230	_____	/St.
	26,995 MHz	15.06.1999 –	437231	_____	/St.
	27,015 MHz	01.07.1999 –	437232	_____	/St.
	27,455 MHz	15.07.1999 –	437233	_____	/St.
	433,92 MHz (HSM 4: Batterie 12 V, L1028, Typ 23A)	15.12.1999 –	437234	_____	/St.

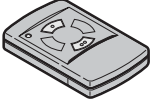

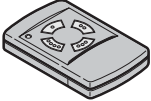
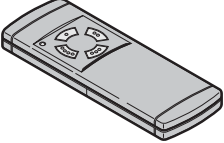
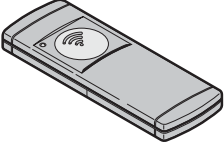
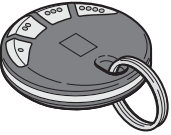
<b>BESTELLUNG</b>	Kunden-Nr.: _____ Bestell-Nr.: _____	
	Kunden-Name: _____	
	Versand-Anschrift: _____	
	Ort/Datum: _____	Stempel und Unterschrift _____

# 1. Handsender

Artikel	Beschreibung	Produktionszeitraum	Art. - Nr.	Menge	€
  	<b>Mini - Handsender HSM 2, RC 2000A</b>  <b>Mini - Handsender HSM 4</b> Tastenfarbe grün		↻	Stück	
	26,975 MHz	01.06.1999 –	437230	_____	/St.
	26,995 MHz	15.06.1999 –	437231	_____	/St.
	27,015 MHz	01.07.1999 –	437232	_____	/St.
	27,455 MHz	15.07.1999 –	437233	_____	/St.
433,92 MHz (HSM 4: Batterie 12 V L1028, Typ 23A)	15.12.1999 –	437234	_____	/St.	
  	<b>Handsender DHR 01, DHR 03, DHR 04, RC 2000A</b>  <b>Handsender HS 4</b> Tastenfarbe grün		↻	Stück	
	26,975 MHz	15.03.2007 –	437606	_____	/St.
	26,995 MHz	15.03.2007 –	437607	_____	/St.
	27,015 MHz	15.03.2007 –	437608	_____	/St.
	27,455 MHz	15.03.2007 –	437609	_____	/St.
433,92 MHz (HS 4: Batterie 12 V L1028, Typ 23A) (keine Richtungswahl möglich)	15.03.2007 –	437610	_____	/St.	
  	<b>Handsender HS 2</b>  <b>Handsender HS 4</b> 40 MHz, Tastenfarbe grau 433 MHz, Tastenfarbe orange 868 MHz, Tastenfarbe blau Batterie 12 V, L1028, Typ 23A)		↻	Stück	
	40 MHz, Tastenfarbe grau	01.03.2007 –	437590	_____	/St.
	433 MHz, Tastenfarbe orange	01.03.2007 –	437591	_____	/St.
868 MHz, Tastenfarbe blau	01.03.2007 –	437549	_____	/St.	
Batterie 12 V, L1028, Typ 23A)					


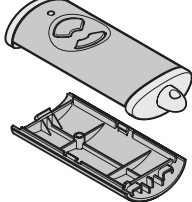
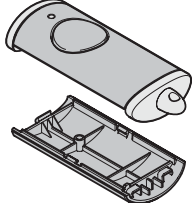
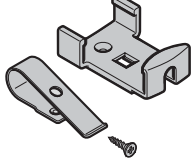

<b>BESTELLUNG</b>	Kunden-Nr.: _____	Bestell-Nr.: _____
	Kunden-Name: _____	
	Versand-Anschrift: _____	
	Ort/Datum: _____	Stempel und Unterschrift _____

# 1. Handsender

Artikel	Beschreibung	Produktionszeitraum	Art. - Nr.	Menge	€
  	<b>Mini - Handsender HSM 2</b> <b>Mini - Handsender HSM 4</b> 40 MHz, Tastenfarbe grau 433 MHz, Tastenfarbe orange 868 MHz, Tastenfarbe blau (Batterie 12 V, L1028, Typ 23A)	01.06.1998 – 01.12.2000 – 01.03.2007 –	↻ 437014 437038 437442	Stück _____ _____ _____	/St. /St. /St.
	<b>Mikro - Handsender HSE 2</b> 40 MHz, Tastenfarbe grau 433 MHz, Tastenfarbe orange 868 MHz, Tastenfarbe blau (Batterie 6 V, L1016, Typ 11A)	15.04.2000 – 01.12.2000 – 01.03.2007 –	437112 437115 437452	Stück _____ _____ _____	/St. /St. /St.
	<b>Sicherungs - Handsender HSS 4</b> 40 MHz, Tastenfarbe grau 433 MHz, Tastenfarbe orange 868 MHz, Tastenfarbe blau (Batterie 12 V, L1028, Typ 23A)	01.04.2007 – 01.04.2007 – 01.03.2007 –	437589 437628 437550	Stück _____ _____ _____	/St. /St. /St.
	<b>Handsender HS 1</b> 868 MHz, Tastenfarbe blau (Batterie 12 V, L1028, Typ 23A)	01.03.2007 –	437548	Stück _____	/St.
	<b>Handsender HSP 4 - C</b> 868 MHz, Tastenfarbe schwarz (Batterie 3 V, CR 2025) <b>Hinweis:</b> Siehe Händlerpreisliste Kapitel Torantriebe, Sender HSP4-BS	01.02.2009 –	437468 ↻	Stück _____	/St.

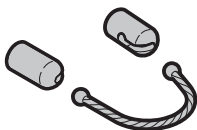
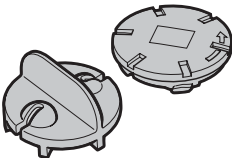

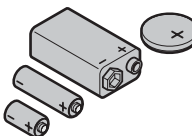
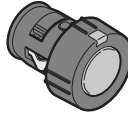
<b>BESTELLUNG</b>	Kunden-Nr.: _____		Bestell-Nr.: _____	
	Kunden-Name: _____			
	Versand-Anschrift: _____			
	Ort/Datum: _____		Stempel und Unterschrift _____	

# 1. Handsender

Artikel	Beschreibung	Produktionszeitraum	Art. - Nr.	Menge	€
	<b>Handsender</b> 868 MHz, HSD 2 - A, Alu - Look Nicht mehr lieferbar! 868 MHz, HSD 2 - C, Hochglanz verchromt Nicht mehr lieferbar! (Batterie 3 V, CR 2025) <b>Hinweis:</b> Siehe Händlerpreisliste Kapitel Torantriebe, Sender HSD2-BS	10.04.2007 –	437465	Stück	
		10.04.2007 –	437614		
	<b>Gehäuse Handsender HSE2 BiSecur</b> Oberteil mit Taste, Chromkappen und Schlüsselanhänger vormontiert Unterteil (ohne Platine)			Stück	
	carbon		439748	_____	/St.
	gelb		439749	_____	/St.
	grün		439750	_____	/St.
	lila		439751	_____	/St.
	orange		439752	_____	/St.
	rot		439753	_____	/St.
	schwarz Struktur		439754	_____	/St.
	schwarz		439755	_____	/St.
	silber		439756	_____	/St.
weiß		439757	_____	/St.	
	<b>Gehäuse Handsender HSE1 BiSecur</b> Oberteil mit Taste, Chromkappen und Schlüsselanhänger vormontiert Unterteil (ohne Platine)			Stück	
	schwarz		439747	_____	/St.
	<b>Handsenderhalterung            für HS, HSM, HSS schiefergrau</b>			Stück	
	mit Sonnenblendenclip ohne Sonnenblendenclip	15.06.2003 – 15.12.2006 –	438024 437551	_____ _____	/St. /St.
	<b>Schlüsselring für HSM 4 und HSE 2</b>	15.03.2004 –	438010	Stück	/St.

<b>BESTELLUNG</b>	Kunden-Nr.: _____ Bestell-Nr.: _____	
	Kunden-Name: _____	
	Versand-Anschrift: _____	
	Ort/Datum: _____	Stempel und Unterschrift _____

# 1. Handsender

Artikel	Beschreibung	Produktionszeitraum	Art. - Nr.	Menge	€
	<b>Schlüsseldraht inkl. Schraubhülsen für HSD</b> Alu - Look Hochglanz verchromt	01.06.2007 –	437623	Stück	/St.
		01.06.2007 –	437624	_____	/St.
	<b>Batteriedeckel für HSD</b> inkl. Werkzeug	01.05.2008 –	437666	Stück	/St.
				_____	
	<b>Batteriedeckel für HS1/HS4/HSS4/HS5 BiSecur</b>	01.07.2012 –	436967	Stück	/St.
	<b>Batterien</b> <b>12 V, L1028, Typ 23A</b> (für HS, HSM, HSS 4) <b>9 V, E - Block</b> (für HS 16, HPG 1, FCT 3b, FCT 10, FCT 10b, RCT 3b, FUS, FSM 2) <b>6 V, L1016, Typ 11A</b> (für HSE 2) <b>3 V, CR 2025</b> (für RSE 2, HSD 2, HSP 4, HSZ 1, HSZ 2, RSZ 1, FIT 2, RSC 2) <b>3 V, CR 2032</b> (für FCT 3b, RCT 3b - 10.2008) <b>3 V CR 2</b> (für HSZ 1 BS, HSZ 2 BS) <b>1,5 V AAA, Typ Micro</b> VPE 2 Stck. (für FFL 12, FFL 12 BS, FCT 3 BS, FCT 10 BS, HS 5 BS, HS 4 BS, HS 1 BS, HSS 4 BS, FSM 2 BS, FIT1 BS, FIT2 BS, FIT4 BS, FIT5 BS, FSM 2 BS) <b>1,5 V AA, Typ Mignon</b> VPE 4 Stck., (für HSI)		438015	Stück	/St.
			436025	_____	/St.
			438018	_____	/St.
			438748	_____	/St.
			438986	_____	/St.
			439559	_____	/St.
			439451	_____	/St.
			439452	_____	/St.
	<b>Handsender HSZ 1</b> 868 MHz, Tastenfarbe schwarz Nicht mehr lieferbar! (Batterie 3 V, CR 2025) <b>Hinweis:</b> Siehe Händlerpreisliste Kapitel Torantriebe, Sender HSZ1-BS	06.08.2007 –	437599	Stück	

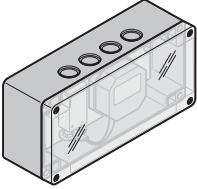
<b>BESTELLUNG</b>	Kunden-Nr.: _____		Bestell-Nr.: _____	
	Kunden-Name: _____			
	Versand-Anschrift: _____			
	Ort/Datum: _____		Stempel und Unterschrift _____	

# 1. Handsender

Artikel	Beschreibung	Produktionszeitraum	Art. - Nr.	Menge	€
	<b>Handsender HSZ 2</b> 868 MHz, Tastenfarbe schwarz (Batterie 3 V, CR 2025) Nicht mehr lieferbar! <b>Hinweis:</b> Siehe Händlerpreisliste Kapitel Torantriebe, Sender HSZ2-BS	10.04.2007 – 30.11.2016	437466	Stück	
	<b>Industrie Handsender HSI</b> 868 MHz (Batterie 1,5 V, AA, Typ Mignon)	19.05.2003 –	637623	Stück	/St.
	<b>Handsender HS 16</b> 40 MHz, rote LED 868 MHz, blaue LED (Batterie 2 x 9 V, E - Block)	15.01.2000 – 19.05.2003 –	437140 437142	Stück	/St. /St.
	<b>Schutztasche für Handsender HS 16</b>	01.03.2004 –	438928	Stück	/St.
	<b>Handsenderprüfgerät HPG 1</b> inkl. Schutztasche (Batterie 9 V, E - Block)	01.05.2001 –	436027	Stück	/St.
	<b>Funk - Unterputzsender FUS 2</b> 868 MHz (Batterie 9 V, E - Block)	01.08.2008 –	437661	Stück	/St.
	<b>Funk-Unterputzsender HSU 2</b> 868 MHz (230 V/AC)	01.08.2008 –	437480	Stück	/St.

<b>BESTELLUNG</b>	Kunden-Nr.: _____		Bestell-Nr.: _____	
	Kunden-Name: _____			
	Versand-Anschrift: _____			
	Ort/Datum: _____		Stempel und Unterschrift _____	

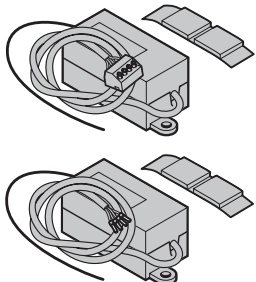
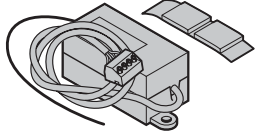
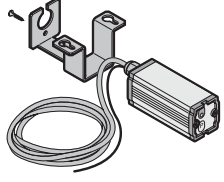
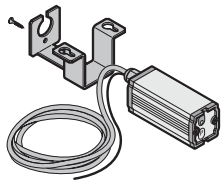
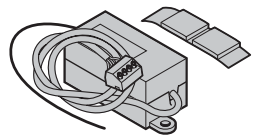
# 1. Handsender

Artikel	Beschreibung	Produktionszeitraum	Art. - Nr.	Menge	€
	<b>Funk - Sendermodul FSM 2</b> 868 MHz	01.02.2008 –	639053	Stück _____	/St.

<b>BESTELLUNG</b>	Kunden-Nr.: _____		Bestell-Nr.: _____	
	Kunden-Name: _____			
	Versand-Anschrift: _____			
	Ort/Datum: _____		Stempel und Unterschrift	



## 2. Empfänger

Artikel	Beschreibung	Produktionszeitraum	Art. - Nr.	Menge	€
	<b>Empfänger HE 1</b>			Stück	
	40 MHz	01.09.2002 –	437380	_____	/St.
	433 MHz	01.11.2002 – 31.05.2016	437381 ↻	_____	/St.
	433 MHz	01.06.2016 –	437386	_____	/St.
	868 MHz	01.03.2007 –	437404	_____	/St.
	<b>für RC 2000A - Fernsteuerungen (1 - Kanal)</b>				
	26,975 MHz	15.06.2000 –	437240	_____	/St.
	26,995 MHz	15.06.2000 –	437241	_____	/St.
	27,015 MHz	15.06.2000 –	437242	_____	/St.
	27,455 MHz	15.06.2000 –	437243	_____	/St.
433,92 MHz	01.09.2000 –	437275	_____	/St.	
	<b>Empfänger HE 2</b>			Stück	
	40 MHz	15.09.2003 –	437385	_____	/St.
	433 MHz	01.01.2007 –	437386	_____	/St.
	868 MHz	01.03.2007 –	437405	_____	/St.
	868 MHz, Sonderlänge 7000 mm	01.03.2007 –	437667	_____	/St.
	<b>Empfänger HEI 1</b>			Stück	
	40 MHz	01.06.1998 –	437055	_____	/St.
	433 MHz	01.09.1999 –	437057	_____	/St.
	868 MHz	01.03.2007 –	437406	_____	/St.
	<b>für RC 2000A Fernsteuerung (1 - Kanal)</b>				
	26,975 MHz	15.06.2000 –	437250	_____	/St.
	26,995 MHz	15.06.2000 –	437251	_____	/St.
	27,015 MHz	15.06.2000 –	437252	_____	/St.
27,455 MHz	01.09.2003 –	437253	_____	/St.	
433,92 MHz	15.06.2000 –	437276	_____	/St.	
	<b>Empfänger HEI 2</b>			Stück	
	40 MHz	01.05.2005 –	437340	_____	/St.
	868 MHz	01.03.2007 –	437407	_____	/St.
	<b>Empfänger HE 3</b>			Stück	
	868 MHz	01.03.2007 –	437518	_____	/St.

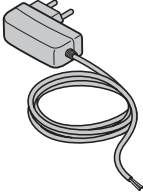
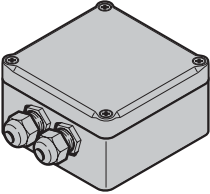
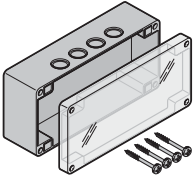
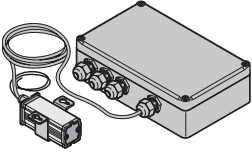
<b>BESTELLUNG</b>	Kunden-Nr.: _____	Bestell-Nr.: _____
	Kunden-Name: _____	
	Versand-Anschrift: _____	
	Ort/Datum: _____	Stempel und Unterschrift _____

## 2. Empfänger

Artikel	Beschreibung	Produktionszeitraum	Art. - Nr.	Menge	€
	<b>Empfänger HE 3 - MCX</b> 868 MHz	01.03.2007 –	437509	Stück _____	/St.
	<b>Externe Antenne für HE 3 - MCX-868 und 868 BiSecur</b>	01.07.2012 –	436968	Stück _____	/St.
	<b>Empfänger HET 2</b> 868 MHz	01.03.2007 –	437485	Stück _____	/St.
	<b>Empfänger HET 24</b> 868 MHz	01.03.2007 –	437517	Stück _____	/St.
	<b>Empfänger HES 2</b> 868 MHz	01.03.2007 –	437539	Stück _____	/St.
	<b>Empfänger HES 24</b> 868 MHz	01.03.2007 –	437540	Stück _____	/St.

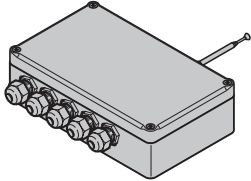


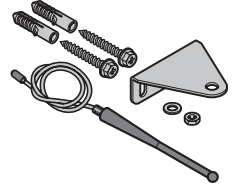
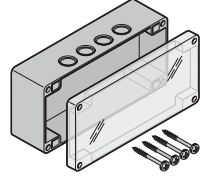
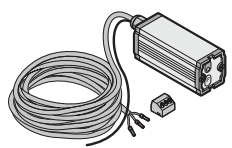

<b>BESTELLUNG</b>	Kunden-Nr.: _____		Bestell-Nr.: _____	
	Kunden-Name: _____			
	Versand-Anschrift: _____			
	Ort/Datum: _____		Stempel und Unterschrift	

## 2. Empfänger

Artikel	Beschreibung	Produktionszeitraum	Art. - Nr.	Menge	€
	<b>Steckernetzgerät 12 V DC für HET / S BiSecur</b>	01.07.2012 –	436993	Stück _____	/St.
	<b>Empfänger HER 1</b> 40 MHz 433 MHz 868 MHz  <b>Für RC 2000A - Fernsteuerungen (1 - Kanal)</b> 26,975 MHz 26,995 MHz 27,015 MHz 27,455 MHz 433,92 MHz	01.06.1998 – 15.03.1999 – 01.03.2007 –  01.07.2000 – 01.07.2000 – 01.07.2000 – 15.09.2000 – 01.10.2000 –	437060 437062 437408  437260 437261 437262 437263 437277	Stück _____ _____ _____  _____ _____ _____ _____ _____	/St. /St. /St.  /St. /St. /St. /St. /St.
	<b>Empfängergehäuse für HER 1, 868 MHz</b> Normgehäuse Unterteil Normgehäuse Deckel, inkl. Schrauben Verschraubungsset, 2 x M16 Verschraubungsset, 4 x M16	01.02.2008 – 01.07.2007 – 15.10.2003 – 01.10.2003 –	438266 438267 638038 637018	Stück _____ _____ _____ _____	/St. /St. /St. /St.
	<b>Empfänger HER 2</b> 40 MHz 433 MHz 868 MHz  <b>für RC 2000A - Fernsteuerungen</b> 26,975 MHz 26,995 MHz 27,015 MHz 27,455 MHz 433,92 MHz	01.06.2000 – 15.05.2000 – 01.03.2007 –  15.06.2000 – 15.06.2000 – 15.03.2001 – 01.03.2005 – 01.10.2000 –	437070 437074 437409  437265 437266 437267 437268 437278	Stück _____ _____ _____  _____ _____ _____ _____ _____	/St. /St. /St.  /St. /St. /St. /St. /St.

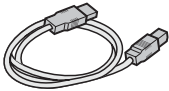
<b>BESTELLUNG</b>	Kunden-Nr.: _____	Bestell-Nr.: _____
	Kunden-Name: _____	
	Versand-Anschrift: _____	
	Ort/Datum: _____	Stempel und Unterschrift _____

## 2. Empfänger

Artikel	Beschreibung	Produktionszeitraum	Art. - Nr.	Menge	€	
	<b>Empfänger HER 4</b>			Stück		
	40 MHz	01.06.1998 –	437065	_____	/St.	
	433 MHz	01.10.1999 –	437067	_____	/St.	
	868 MHz	01.03.2007 –	437410	_____	/St.	
	<b>für RC 2000A - Fernsteuerungen</b> (3 - und 4 - Kanal)					
	26,975 MHz	01.06.2000 –	437270	_____	/St.	
	26,995 MHz	01.06.2000 –	437271	_____	/St.	
27,015 MHz, Nicht mehr lieferbar!	15.03.2001 – 31.10.2011	437272				
27,455 MHz, Nicht mehr lieferbar!	01.01.2003 – 31.06.2006	437273				
433,92 MHz	01.10.2000 –	437279	_____	/St.		
	<b>Antennenstab für HEI 1 und HER 2</b>			Stück		
	für RC 2000A - Fernsteuerung für 40 MHz	15.10.2002 – 15.11.2001 –	438807 438805	_____ _____	/St. /St.	
	<b>Teleskopantenne für HEI und HER</b>	01.04.1999 –	438029	_____	/St.	
	<b>Externe Antenne für HER 2-868-BS</b>	01.07.2012 –	436969	_____	/St.	
	<b>Gehäuse für Empfänger SGE 1, RERE, RERI</b>			Stück		
	Norm - Gehäuse Unterteil	01.02.2008 –	438266	_____	/St.	
	Norm - Gehäuse Deckel, inkl. Schrauben	01.07.2007 –	438267	_____	/St.	
	Verschraubungsset, 2 x M16	15.10.2003 –	638038	_____	/St.	
Verschraubungsset, 4 x M16	01.10.2003 –	637018	_____	/St.		
	<b>Aktivantenne</b>			Stück		
868 MHz für HER 2, SGE 1 mit 7000 mm Anschlussleitung	01.11.2009 –	439508	_____	/St.		
	<b>SD - Speicherkarte für Sammelgaragenempfänger SGE 1</b>	01.04.2009 –	637643	_____	/St.	

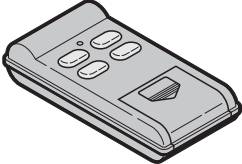
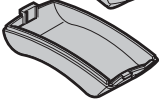
<b>BESTELLUNG</b>	Kunden-Nr.: _____	Bestell-Nr.: _____
	Kunden-Name: _____	
	Versand-Anschrift: _____	
	Ort/Datum: _____	Stempel und Unterschrift _____

## 2. Empfänger

Artikel	Beschreibung	Produktionszeitraum	Art. - Nr.	Menge	€
	<b>USB - Kabel / SGP 1</b> A - Stecker auf B - Stecker	01.07.2009 –	637644	Stück _____	/St.

<b>BESTELLUNG</b>	Kunden-Nr.: _____ Bestell-Nr.: _____	
	Kunden-Name: _____	
	Versand-Anschrift: _____	
	Ort/Datum: _____	Stempel und Unterschrift _____

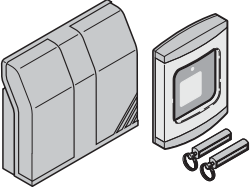
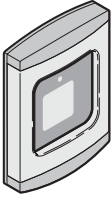
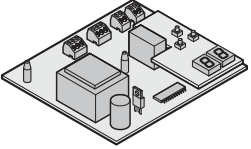

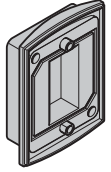
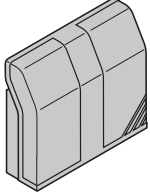

### 3. EcoStar

Artikel	Beschreibung	Produktionszeitraum	Art. - Nr.	Menge	€
 	<b>EcoStar</b> (40 MHz – 30 - Bit - Codierung)  <b>1 - Tastenhandsender, 40 MHz</b> (Batterie 6 V, L1016, Typ 11A)	01.04.1999 – 30.06.2001	437085	Stück _____	/St.
	<b>2 - Tastenhandsender, 40 MHz</b> (Batterie 2 x 12 V, L1028, Typ 23A)	01.11.1998 – 30.06.2001	437080	Stück _____	/St.
	<b>Handsender RSE 2</b> 433 MHz, Rollingcode (Batterie 3 V, CR 2025)	01.07.2001 – 31.12.2012	437330 ↻	Stück _____	
	<b>Handsender RSC 2</b> 433 MHz, Rollingcode (Batterie 3 V, CR 2025)	01.03.2010 –	437680	Stück _____	/St.
 	<b>Gehäuse - Set RSE 2</b> Ober - und Unterschale	15.07.2009 –	439521	Stück _____	/St.
	<b>Handsenderhalterung RSE 2</b>	01.11.2009 –	437643	Stück _____	/St.

<b>BESTELLUNG</b>	Kunden-Nr.: _____		Bestell-Nr.: _____	
	Kunden-Name: _____			
	Versand-Anschrift: _____			
	Ort/Datum: _____		Stempel und Unterschrift _____	

# 4. Transpondertaster

## Allgemein, ohne Beispiel

Artikel	Beschreibung	Produktionszeitraum	Art. - Nr.	Menge	€
	<b>Transpondertaster</b> (inkl. 2 Schlüsseln)  TER 1 bis zu 100 Transponderschlüssel (Unterputz für Haustür, ohne Abb.)  TTR 100 bis zu 100 Transponderschlüssel  TTR 1000 bis zu 1000 Transponderschlüssel	01.08.2002 –	437049	Stück _____	/St.
		01.10.2000 –	437045	_____	/St.
		15.01.2005 –	437147	_____	/St.
	<b>Eingabeeinheit</b>  TER 1, TTR 100, TTR 1000 Frontblende (ohne Abb.)	15.04.2006 – 01.03.2001 –	438981 438511	Stück _____ _____	/St. /St.
	<b>Auswerteeinheit</b>  TTR 100 (Platine) TTR 1000 (Platine, ohne Abb.)	01.03.2001 – 15.12.2004 –	438618 437148	Stück _____ _____	/St. /St.
	<b>Transponderschlüssel TS</b> für TER 1, TTR 100, TTR 1000	01.10.2000 –	437046	Stück _____	/St.
	<b>Zwischenbaugehäuse ZBG 1</b> erforderlich bei Montage auf Metall	01.02.2001 –	438488	Stück _____	/St.
	<b>Gehäuse für Auswerteeinheit</b> TTR 100, TTR 1000	15.01.2000 –	438286	Stück _____	/St.
	<b>Transponderkarte TL 1000</b>	01.04.2016 –	437011	Stück _____	/St.

<b>BESTELLUNG</b>	Kunden-Nr.: _____		Bestell-Nr.: _____	
	Kunden-Name: _____			
	Versand-Anschrift: _____			
	Ort/Datum: _____		Stempel und Unterschrift _____	

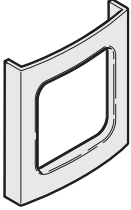

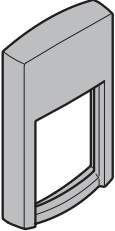

# 5. Funk - Codetaster

Artikel	Beschreibung	Produktionszeitraum	Art. - Nr.	Menge	€
	<b>Funk - Codetaster FCT 3b</b> 868 MHz (Batterie 9 V E - Block)  (Keine weiteren Frequenzen lieferbar)	15.12.2005 –	437269	Stück _____	/St.
	<b>Gehäuseoberteil FCT 3b</b> mit Deckel (ohne Sendeeinheit)	01.02.2001 –	438575	Stück _____	/St.
	<b>Funk - Codetaster FCT 10</b> 40 MHz für HS mit Tastenfarbe grau (Batterie 9 V E - Block)	01.02.2001 –	436130	Stück _____	/St.
	<b>Funk - Codetaster FCT 10</b> 433 MHz  <b>Funk - Codetaster FCT 10b</b> 433 MHz für HS mit Tastenfarbe orange (Batterie 9 V E - Block)	01.08.2006 –	437497	Stück _____	/St.
	<b>Funk - Codetaster FCT 10</b> 868 MHz  <b>Funk - Codetaster FCT 10b</b> 868 MHz für HS mit Tastenfarbe blau (Batterie 9 V E - Block) Nicht mehr lieferbar! <b>Hinweis:</b> Siehe Händlerpreisliste Kapitel Torantriebe, Funk-Codetaster FCT10-BS	01.05.2004 – 31.01.2017	437492	Stück _____	

<b>BESTELLUNG</b>	Kunden-Nr.: _____		Bestell-Nr.: _____	
	Kunden-Name: _____			
	Versand-Anschrift: _____			
	Ort/Datum: _____		Stempel und Unterschrift _____	

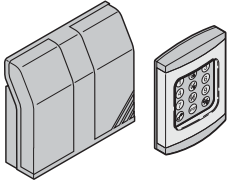
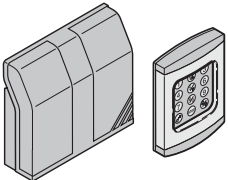

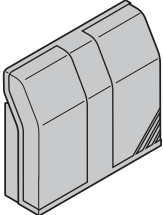
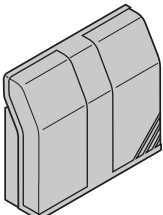
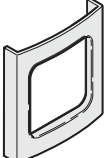


# 5. Funk - Codetaster

Artikel	Beschreibung	Produktionszeitraum	Art. - Nr.	Menge	€
	<b>Frontblende für Funk - Codetaster</b> FCT 10 FCT 10b	01.03.2001 – 15.05.2005 –	438511 438568	Stück _____ _____	/St. /St.
	<b>Funk - Innentaster</b> FIT 2 FIT 2-BS	01.10.2005 – 10.02.2016 01.06.2012 –	436268 ↻ 436757	Stück _____	/St.
	<b>Frontblende</b> FCT3	01.12.2016 –	437858	Stück _____	/St.
	<b>Unterteil</b> FCT3, FCT10, FFL	01.12.2016 –	437859	Stück _____	/St.

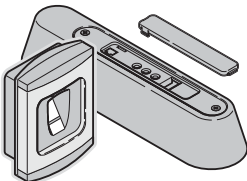
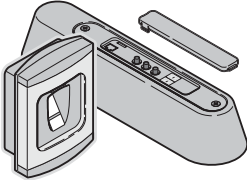
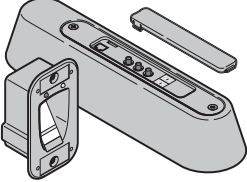
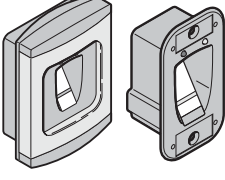
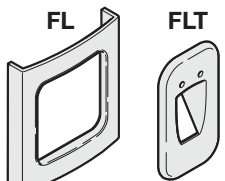
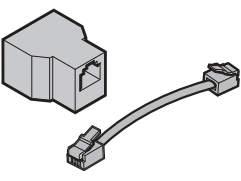
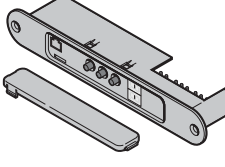
<b>BESTELLUNG</b>	Kunden-Nr.: _____		Bestell-Nr.: _____	
	Kunden-Name: _____			
	Versand-Anschrift: _____			
	Ort/Datum: _____		Stempel und Unterschrift _____	

# 6. Codetaster

Artikel	Beschreibung	Produktionszeitraum	Art. - Nr.	Menge	€	
	<b>Codetaster CTR 1</b>  <b>Codetaster</b> CTR 1b CTV 1 CTR 1d	15.04.2005 –	↻  436216 436391 436355	Stück		
					_____	/St.
					_____	/St.
					_____	/St.
	<b>Codetaster CTR 3</b>  <b>Codetaster</b> CTR 3b CTV 3 CTR 3d	15.04.2005 –	↻  436217 436392 436390	Stück		
					_____	/St.
					_____	/St.
					_____	/St.
	<b>Eingabeeinheit</b>  CTR 1, CTR 3 CTR1 b, CTR 3b CTV 1, CTV 3 CTR 1d, CTR 3d (ohne Abb.)	15.12.1999 – 15.04.2005 – 01.11.2007 – 01.11.2007 –	438280 438982 436381 439448	Stück		
					_____	/St.
					_____	/St.
					_____	/St.
					_____	/St.
	<b>Auswerteeinheit</b>  CTR 1 CTR 1b, CTV 1 CTR 3, CTR 3d CTR 3b, CTV 3 CTR 1d (ohne Abb.)	15.01.2000 – 01.09.2014 15.05.2005 – 15.01.2000 – 15.03.2006 – 01.11.2007 –	438282 438983 438283 438984 439449	Stück		
					_____	/St.
					_____	/St.
					_____	/St.
					_____	/St.
					_____	/St.
	<b>Gehäuse für Auswerteeinheit</b>  CTR 1, CTR 1b, CTV 1 CTR 3, CTR 3b, CTV 3	15.01.2000 –	438286	Stück		
					_____	/St.
	<b>Frontblende</b>  CTR 1, CTR 3 CTR 1b, CTR 3b	15.01.2000 – 15.05.2005 –	438281 438568	Stück		
					_____	/St.
				_____	/St.	


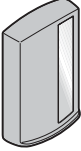
<b>BESTELLUNG</b>	Kunden-Nr.: _____		Bestell-Nr.: _____	
	Kunden-Name: _____			
	Versand-Anschrift: _____			
	Ort/Datum: _____		Stempel und Unterschrift _____	

# 7. Fingerleser

Artikel	Beschreibung	Produktionszeitraum	Art. - Nr.	Menge	€
	<b>Fingerleser FGS 1</b> <b>Fingerleser FL 12</b> (für Torantrieb)	15.06.2007 –	437560	Stück	/St.
	<b>Fingerleser FGS 3</b> <b>Fingerleser FL 100</b> (für Torantrieb)	15.06.2007 –	437561	Stück	/St.
	<b>Fingerleser</b> FLT 12 (für Haustür) FLT 100 (für Haustür)	15.06.2007 – 15.06.2007 –	437562 437563	Stück	/St. /St.
	<b>Eingabeeinheiten</b> FL 12, FL 100 (Aufputz) FLT 12, FLT 100 (Unterputz)	01.08.2007 – 15.07.2007 –	437640 437557	Stück	/St. /St.
	<b>Blenden für Eingabeeinheiten</b> FL (verchromt) FLT (weiß) FLT (Edelstahl - Optik)	15.01.2000 – 01.07.2007 – 15.07.2007 –	438281 437564 437565	Stück	/St. /St. /St.
	<b>Anschluss-Set AS1</b> für 2 Eingabeeinheiten		436490	Stück	/St.
	<b>Auswerteeinheit</b> FL 12, FLT 12 FL 100, FLT 100 Aufputzrahmen, inkl. Trafo (ohne Abb.)	15.07.2007 – 15.07.2007 – 15.07.2007 –	437558 437559 437556	Stück	/St. /St. /St.


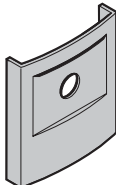

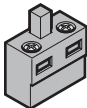
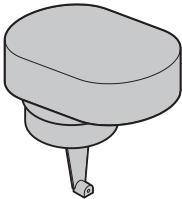
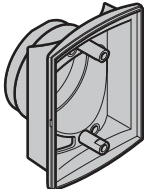
<b>BESTELLUNG</b>	Kunden-Nr.: _____	Bestell-Nr.: _____
	Kunden-Name: _____	
	Versand-Anschrift: _____	
	Ort/Datum: _____	Stempel und Unterschrift _____

# 7. Fingerleser

Artikel	Beschreibung	Produktionszeitraum	Art. - Nr.	Menge	€
	<b>Funk - Fingerleser FFL 12</b> , 868 MHz (Batterie 4 Stück, 1,5 V, AAA, Typ Micro)	15.03.2009 – 31.01.2017	436433 ↻	Stück	/St.
	<b>Funk - Fingerleser FFL 12-BS</b>	01.01.2017 –	436788	_____	
	<b>Schiebedeckel</b> FFL 12	15.11.2009 –	439554	Stück	/St.

<b>BESTELLUNG</b>	Kunden-Nr.: _____		Bestell-Nr.: _____	
	Kunden-Name: _____			
	Versand-Anschrift: _____			
	Ort/Datum: _____		Stempel und Unterschrift	

## 8. Schlüsseltaster, Standsäulen

Artikel	Beschreibung	Produktionszeitraum	Art. - Nr.	Menge	€
	<b>Aufputzschlüsselschalter</b> (rastend)	15.05.2003 –	637002	Stück _____	/St.
	<b>Frontblende für STUP 30/40, STAP 30/40</b>	01.01.2000 –	438420	Stück _____	/St.
	<b>Alu Blende</b> ESA 30/40 ESU 30/40	15.01.2000 – 15.06.2001 –	438427 438753	Stück _____ _____	/St. /St.
	<b>Mikrotaster MKT 1</b> für alle STAP, STUP, ESA, ESU, Aufputzschlüsselschalter (tastend)	01.12.2000 –	438422	Stück _____	/St.
	<b>Deckel für Standsäule STS 1, STS 2</b>	01.04.2007 –	437996	Stück _____	/St.
	<b>Fuß für Standsäule STS 1, STS 2</b> inkl. Befestigungsmaterial	01.06.2003 –	438926	Stück _____	/St.
	<b>Adapter für Befehlsgeber für STS 1, STS 2</b>	01.08.2003 –	438345	Stück _____	/St.


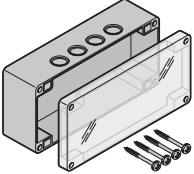
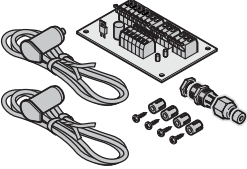
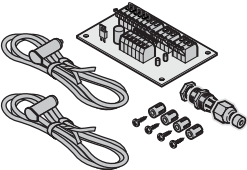
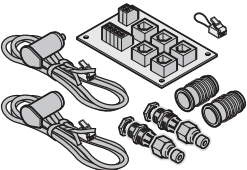
<b>BESTELLUNG</b>	Kunden-Nr.: _____		Bestell-Nr.: _____	
	Kunden-Name: _____			
	Versand-Anschrift: _____			
	Ort/Datum: _____		Stempel und Unterschrift _____	

# 9. LED - Lichtsäulen

Artikel	Beschreibung	Produktionszeitraum	Art. - Nr.	Menge	€
	<b>Kunststoffabdeckung Licht - / Standsäulenfuß (STS / STL)</b>	01.11.2009 –	439532	Stück _____	/St.
	<b>Übergangsblende</b> für Lichtsäule SLS mit Dichtschaum	01.11.2009 –	439533	Stück _____	/St.
	<b>Lichtblende für Lichtsäule</b>  Standard, SLS, 295 mm Design, SLS, 295 mm (ohne Abbildung)	01.11.2009 –	439534	Stück _____	/St.
		01.11.2009 –	436546	_____	/St.
	<b>Alu - Blende</b> für Lichtsäule SLS  239 mm lang 423,5 mm lang 778 mm lang	01.11.2009 –	439535	Stück _____	/St.
		01.11.2009 –	439536	_____	/St.
		01.11.2009 –	439537	_____	/St.
	<b>Profilabdeckung mit Signalleuchtenhalter</b>	01.11.2009 –	439538	Stück _____	/St.

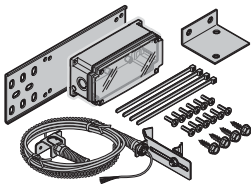


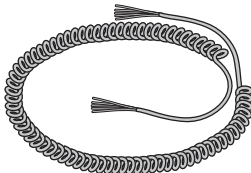

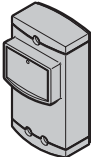

<b>BESTELLUNG</b>	Kunden-Nr.: _____		Bestell-Nr.: _____	
	Kunden-Name: _____			
	Versand-Anschrift: _____			
	Ort/Datum: _____		Stempel und Unterschrift _____	

# 10. Lichtschranken, Schließkantensicherung

Artikel	Beschreibung	Produktionszeitraum	Art. - Nr.	Menge	€
	<b>Montagewinkel für Lichtschranken</b> (1 Stück)  EL 301, EL 101, EL 31, RL 30, RL 52	01.12.2007 –	638922	Stück	/St.
	<b>Leergehäuse für LSE 1, LSE 2, AT 1, AT 2</b>  Norm - Gehäuse Unterteil Norm - Gehäuse Deckel, inkl. Schrauben Verschraubungs - Set 2 x M16 Verschraubungs - Set 4 x M16	01.02.2008 – 01.07.2007 – 15.10.2003 – 01.10.2003 –	438266 438267 638038 637018	Stück	/St. /St. /St. /St.
	<b>Anschlusseinheit S1</b>  Sender SKS, Ø 22 mm, 5,5 m Leitung Empfänger SKS, Ø 22 mm, 500 mm Leitung Platine SKS <b>Hinweis:</b> Serie 1, Antriebe an Sectionaltoren BR 40 ohne Schlupftür und Schwingtoren zusätzliches Torabschlussprofil erforderlich!	15.11.2000 – 15.11.2000 – 15.11.2000 –	438418 438419 438416	Stück	/St. /St. /St.
	<b>Anschlusseinheit S3</b>  Sender SKS, Ø 12 mm, 6,5 m Leitung Empfänger SKS, Ø 12 mm, 600 mm Leitung Platine SKS <b>Hinweis:</b> Serie 1, Antriebe an Sectionaltoren BR 40 mit Schlupftür, kein zusätzliches Torabschlussprofil erforderlich!	15.11.2000 – 15.11.2000 – 15.11.2000 –	438538 438539 438416	Stück	/St. /St. /St.
	<b>Anschlusseinheit S4</b>  Sender SKS, Ø 15 mm, 6,5 m Leitung Empfänger SKS, Ø 15 mm, 600 mm Leitung Platine SKS Norm <b>Hinweis:</b> Serie 2 und Serie 3 Antriebe an Sectionaltoren BR 40 / 50 ohne Schlupftür und Schwingtoren, zusätzliches Torabschlussprofil erforderlich!	01.01.2005 – 15.11.2003 – 15.04.2006 –	638248 638194 438573	Stück	/St. /St. /St.

<b>BESTELLUNG</b>	Kunden-Nr.: _____	Bestell-Nr.: _____
	Kunden-Name: _____	
	Versand-Anschrift: _____	
	Ort/Datum: _____	Stempel und Unterschrift _____

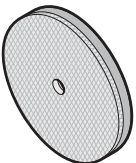
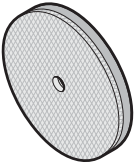

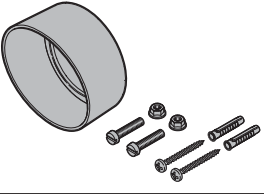
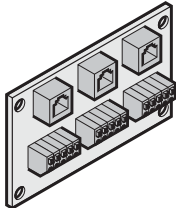
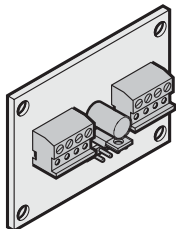

# 10. Lichtschranken, Schließkantensicherung

Artikel	Beschreibung	Produktionszeitraum	Art. - Nr.	Menge	€
	<b>Anschlusseinheit Torblatt AT 1</b>	01.10.2000 –	436193	Stück _____	/St.
	<b>Adapterhülse für Sender / Empfänger</b>	01.12.2003 –	638196	Stück _____	/St.
	<b>Brückenstecker</b>	15.10.2003 –	637074	Stück _____	/St.
	<b>Platine Schlupftürkontakt Norm, AT 2</b>	15.08.2009 –	436432	Stück _____	/St.
	<b>Wendelleitung</b>			Stück	
	<b>AT 1 – 5 x 0,25 mm<sup>2</sup> für SKS</b> (Norm ohne Halter)	15.11.2000 –	438450	_____	/St.
	<b>AT 2 – mit Systemstecker</b> (ohne Abb.)	01.08.2006 –	436224	_____	/St.
	<b>Oberteil für Lichtschranken</b> EL 31, EL 301 und EL 51, EL 301 (schwarz, Dichtung vormontiert)	01.02.2009 –	637633	Stück _____	/St.
	<b>Oberteil für Lichtschranken</b> RL 30, RL 50 und RL 52, RL 300 (rot, Dichtung und Lichtleiter vormontiert) Schraubenbeutel (ohne Abb.)	01.03.2009 –	637632	Stück	/St.
			638133	_____	/St.
	<b>Reflektor für Lichtschranken</b> RL 30, RL 50, RL 52, RL 300		638134	Stück _____	/St.

<b>BESTELLUNG</b>	Kunden-Nr.: _____		Bestell-Nr.: _____	
	Kunden-Name: _____			
	Versand-Anschrift: _____			
	Ort/Datum: _____		Stempel und Unterschrift _____	

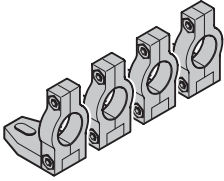
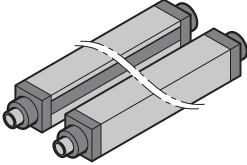


# 10. Lichtschranken, Schließkantensicherung

Artikel	Beschreibung	Produktionszeitraum	Art. - Nr.	Menge	€
	<b>Reflektor für Lichtschranken</b> RL 30, RL 50, RL 52, 8 – 12 m		638163	Stück _____	/St.
	<b>Reflektor</b> mit Antibeslag-Beschichtung		637756	Stück _____	/St.
	<b>Wetterschutzhauben Lichtschanke</b>		437075	Stück _____	/St.
	<b>Wetterschutzhauben Reflektor</b>		437076	Stück _____	/St.
	<b>Platine Lichtschrankenexpander</b> mit Cageklemmen, LSE 1 (für 3-Draht Lichtschranken)	09.03.2006 –	637439	Stück _____	/St.
	<b>Platine Lichtschrankenexpander</b> mit Cageklemmen, LSE 2 (für 2-Draht Lichtschranken)	15.01.2008 –	436379	Stück _____	/St.
	<b>Leitung mit Stecker</b> für Lichtgitter  5000 mm 10000 mm 25000 mm	01.10.2003 – 01.10.2003 –	637467 637466	Stück _____ _____ _____	/St. /St.

<b>BESTELLUNG</b>	Kunden-Nr.: _____		Bestell-Nr.: _____	
	Kunden-Name: _____			
	Versand-Anschrift: _____			
	Ort/Datum: _____		Stempel und Unterschrift _____	

# 10. Lichtschranken, Schließkantensicherung

Artikel	Beschreibung	Produktionszeitraum	Art. - Nr.	Menge	€
	<b>Befestigung für ELG</b> bis 1600 mm (4 Stück)	01.10.2003 –	638145	Stück _____	/St.
	<b>Lichtgitter 1380 mm</b> Empfänger Sender	15.05.2006 – 15.05.2006 –	638384 638383	Stück _____ _____	/St. /St.

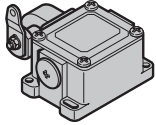
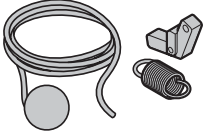

<b>BESTELLUNG</b>	Kunden-Nr.: _____ Bestell-Nr.: _____	
	Kunden-Name: _____	
	Versand-Anschrift: _____	
	Ort/Datum: _____	Stempel und Unterschrift _____

# 11. Anschlusseinheit voreilende Lichtschraken

Artikel	Beschreibung	Produktionszeitraum	Art. - Nr.	Menge	€
	<b>Voreilende Lichtschrake VL 1</b>			Stück	
	Sender - innen links Empfänger - innen rechts	01.11.2005 – 01.11.2005 –	637521 637522	_____ _____	/St. /St.
	<b>Voreilende Lichtschrake VL 2</b>			Stück	
	innen links innen rechts	01.10.2005 – 01.10.2005 –	638377 638378	_____ _____	/St. /St.
	<b>Schutzhaube für VL 1</b> Set links/rechts	01.03.2007 –	637526	Stück _____	/St.
	<b>Schutzhaube für VL 2</b> Set links/rechts	01.03.2007 –	637524	Stück _____	/St.
	<b>Anfahrerschutz - Set für VL 1, VL 2</b>	01.10.2005 –	638376	Stück _____	/St.
	<b>Gleitblech - Set für VL 1, VL 2</b> für unebenen Boden	01.10.2005 –	638173	Stück _____	/St.
	<b>Kabelabdeckung für Schlupftürkontakt</b>  Länge 180 mm, hohe Schwelle Länge 292 mm, niedrige Schwelle	01.10.2000 – 01.10.2000 –	438437 637978	Stück _____ _____	/St. /St.

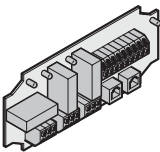
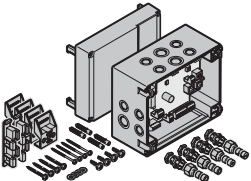
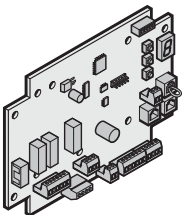
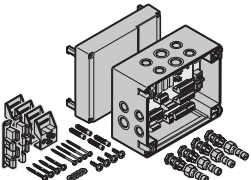
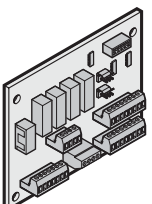
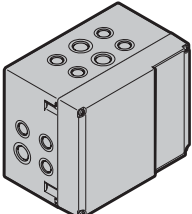

<b>BESTELLUNG</b>	Kunden-Nr.: _____ Bestell-Nr.: _____	
	Kunden-Name: _____	
	Versand-Anschrift: _____	
	Ort/Datum: _____	Stempel und Unterschrift _____

# 12. Zugtaster

Artikel	Beschreibung	Produktionszeitraum	Art. - Nr.	Menge	€
	<b>Zugtaster ZT 1</b>	15.12.2000 – 15.11.2006	 637510	Stück	/St.
	<b>Zugtaster ZT 2</b> mit Zugseil 3200 mm und Gummikugel	15.11.2006 –		_____	
	<b>Hebeleinrichtung für Zugtaster ZT 1</b> Feder und Zugseil Ø 6 x 3200 mm	15.01.2001 –	438561	Stück	/St.
	<b>Zugseil für ZT 1 und ZT 2</b> Nylon Ø 6 mm, rot	01.07.2004 –	438960	Stück	/m
	<b>Zugseil für ZT 1 und ZT 2</b> Nylon Ø 6 x 3200 mm mit Gummikugel	01.05.2008 –	637599	Stück	/St.

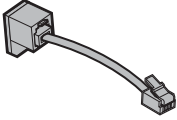
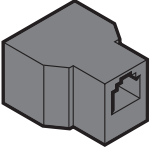
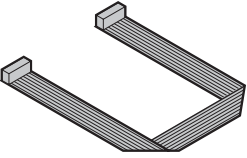
<b>BESTELLUNG</b>	Kunden-Nr.: _____		Bestell-Nr.: _____	
	Kunden-Name: _____			
	Versand-Anschrift: _____			
	Ort/Datum: _____		Stempel und Unterschrift	

# 13. Erweiterungseinheiten

Artikel	Beschreibung	Produktionszeitraum	Art. - Nr.	Menge	€
	<b>Platine für Erweiterungseinheit, ES 1</b>	15.02.2007 – 01.07.2014	436506	Stück _____	/St.
	<b>Erweiterungseinheit für Signalleuchten ES 2</b> im Halbgehäuse ohne Signalleuchten	01.05.2007 – 01.07.2014	436509	Stück _____	/St.
	<b>Platine für Tiefgaragensorsteuerung ES 2</b>	15.02.2007 – 01.07.2014	436507	Stück _____	/St.
	<b>Erweiterungseinheit für Fahrbahnregelung EF 1</b> im Halbgehäuse ohne Signalleuchten	01.05.2007– 01.07.2014	436508	Stück _____	/St.
	<b>Platine für Fahrbahnregelung EF 1</b> inkl. 10 - adriges Flachband - Verbindungsleitung, 400 mm zur Grundplatine, ES 2. <b>Hinweis:</b> Grundplatine ES 2 erforderlich!	01.11.2003 –	637053	Stück _____	/St.
	<b>Halbgehäuse bzw. Erweiterungsgehäuse klein für ES 1 / ES 2 / EF 2</b>	01.12.2006 –	637014	Stück _____	/St.
	<b>Systemleitung 6 - adrig</b> 10000 mm lang 100 mm lang	01.05.2003 – 01.09.2003 –	637944 637930	Stück _____ _____	/St. /St.

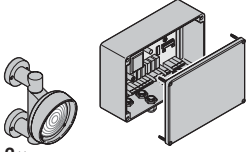
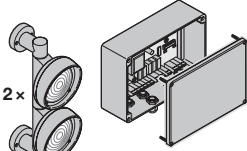



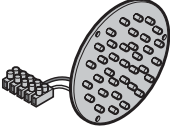
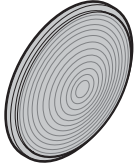
<b>BESTELLUNG</b>	Kunden-Nr.: _____		Bestell-Nr.: _____	
	Kunden-Name: _____			
	Versand-Anschrift: _____			
	Ort/Datum: _____		Stempel und Unterschrift _____	

# 13. Erweiterungseinheiten

Artikel	Beschreibung	Produktionszeitraum	Art. - Nr.	Menge	€
	<b>Abschlusswiderstand für Bus - Buchse</b>	01.05.2007 –	437555	Stück _____	/St.
	<b>Y - Stück mit Ruhestromkreis - Parallelschaltung, schwarz, 6 - polig</b>	01.10.2003 –	637000	Stück _____	/St.
	<b>Flachband - Verbindungsleitung 10 - adrig</b> 400 mm lang von EF 1 zu ES 2	01.01.2007 –	638374	Stück _____	/St.


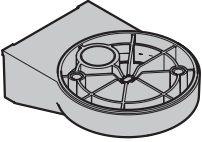
<b>BESTELLUNG</b>	Kunden-Nr.: _____		Bestell-Nr.: _____	
	Kunden-Name: _____			
	Versand-Anschrift: _____			
	Ort/Datum: _____		Stempel und Unterschrift	

# 14. Zusatzsteuerung ZS 200, MP 200 für SupraMatic H (Serie 1) Signalleuchten

Artikel	Beschreibung	Produktionszeitraum	Art. - Nr.	Menge	€
 2 x	<b>Automatischer Zulauf ZS 200 SupraMatic H (Serie 1)</b> inkl. 2 LED-Signalleuchten, gelb ohne Signalleuchten	15.03.2001 – 01.03.2001 –	436205	Stück	/St.
			436206	_____	/St.
 2 x	<b>Fahrbahnregelung MP 200 SupraMatic H (Serie 1)</b> inkl. 2 LED-Signalleuchten, rot/grün <b>(nicht mehr lieferbar)</b> ohne Signalleuchten	15.03.2001 – 15.02.2001 –	436200	Stück	/St.
			436201	_____	/St.
	<b>LED Singalleuchten</b> TL40ye, gelb TL40gn, grün TL40rd, rot TL40rd/gn, rot/grün TL40rd/ye/gn, rot/gelb/grün <b>Hinweis:</b> Signalleuchten sind für 230 V, 50 Hz	15.03.2008 – 15.03.2008 – 15.03.2008 – 15.03.2008 – 15.03.2008 –	637536	Stück	/St.
			637535	_____	/St.
			637534	_____	/St.
			637537	_____	/St.
			637573	_____	/St.
	<b>Glas für Signalleuchten TL30</b> gelb grün rot	01.06.2001 – 01.06.2001 – 01.06.2001 –	438726	Stück	/St.
			438727	_____	/St.
			438725	_____	/St.
	<b>Glühlampe E27 für Signalleuchte TL30</b> (67 Watt / 235 V) Nicht mehr lieferbar!	15.04.2001 –	438722	Stück	/St.
	gelb grün rot	01.05.2007 – 01.05.2007 – 01.05.2007 –	637555	Stück	/St.
			637554	_____	/St.
			637553	_____	/St.
	gelb grün rot	01.04.2008 – 01.04.2008 – 01.04.2008 –	637581	Stück	/St.
			637582	_____	/St.
			637580	_____	/St.

<b>BESTELLUNG</b>	Kunden-Nr.: _____	Bestell-Nr.: _____
	Kunden-Name: _____	
	Versand-Anschrift: _____	
	Ort/Datum: _____	
	Stempel und Unterschrift _____	

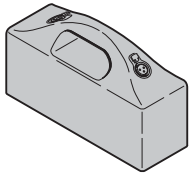
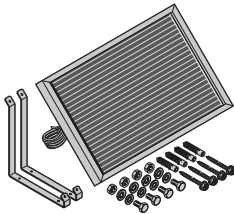
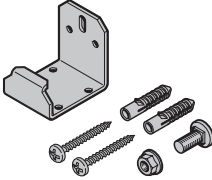
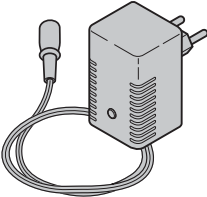
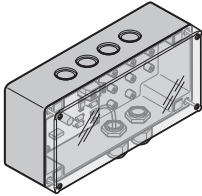
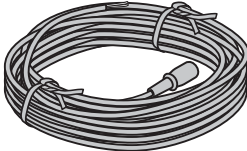
# 14. Zusatzsteuerung ZS 200, MP 200 für SupraMatic H (Serie 1) Signalleuchten

Artikel	Beschreibung	Produktionszeitraum	Art. - Nr.	Menge	€
	<b>Verbinder für LED - Signalleuchten</b> inkl. Dichtungen	01.06.2007 –	637556	Stück _____	/St.
	<b>Wandhalterung SLK</b>	15.07.2009 –	436517	Stück _____	/St.

<b>BESTELLUNG</b>	Kunden-Nr.: _____		Bestell-Nr.: _____	
	Kunden-Name: _____			
	Versand-Anschrift: _____			
	Ort/Datum: _____		Stempel und Unterschrift	

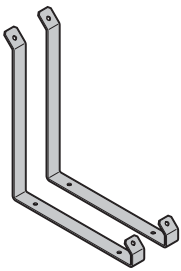



# 15. Akku, Solarpaneel

Artikel	Beschreibung	Produktionszeitraum	Art.-Nr.	Menge	€
	<b>Wechselakku WA 24 ohne Halterung für ProMatic Akku</b>	15.05.2006 –	439346	Stück _____	/St.
	<b>Solarmodul SM 24</b> mit Zubehör ohne Laderegler	01.09.2006 – 30.06.2009	436318 ↻	Stück _____	/St.
	<b>Solarmodul SM 24 - 1</b> mit Zubehör, ohne Laderegler für ProMatic, RotaMatic Akku	01.07.2009 –	436441	_____	/St.
	<b>Schraubenbeutel inkl. Halterung für Wechselakku WA 24, ProMatic Akku</b>	15.05.2004 –	438953	Stück _____	/St.
	<b>Ladegerät, ProMatic Akku</b>			Stück	
	LG 24	01.08.2004 – 04.10.2010	438699 ↻	_____	/St.
	LG 24.1 UK-Adapter für Ladegerät LG 24.1	04.10.2010 –	439552 439553	_____ _____	/St. /St.
	<b>Laderegler 24 V für Solarpanel für ProMatic Akku</b> inkl. Zuleitung zum Motor	01.01.2005 –	438973	Stück _____	/St.
	<b>Verbindungsleitung ZL 24</b>			Stück	
	vom Akku zum Antrieb, ProMatic Akku, 5000 mm	01.07.2004 –	438959	_____	/St.
	vom Akku zur Platine, RotaMatic, 900 mm (ohne Abb.)	01.08.2006 –	439445	_____	/St.

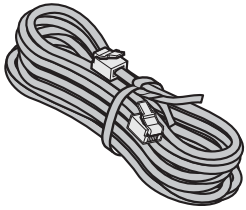




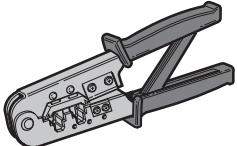
<b>BESTELLUNG</b>	Kunden-Nr.: _____	Bestell-Nr./Komm.: _____	<b>*Angaben unbedingt vom Typenschild übernehmen!</b>	
			<b>Auftrags-Nr.:</b> _____	<b>Typ:</b> _____
	Kunden-Name: _____		<b>Laderampe Nr.:</b> _____	<b>Baujahr:</b> _____
	Versand-Anschrift: _____		<b>Serien.-Nr.:</b> _____	
	Ort/Datum: _____		Stempel und Unterschrift _____	

# 15. Akku, Solarpaneel

Artikel	Beschreibung	Produktionszeitraum	Art. - Nr.	Menge	€
	<b>Solarpaneelhalter für Solarmodul</b> SM24, 2 Stück (ohne Abb.) Nicht mehr lieferbar! SM24 - 1, 2 Stück	15.01.2006 – 30.06. 2009	438470	Stück	
		01.07.2009 –	436442	_____	/St.
	<b>Schraubenbeutel</b> SM24 (ohne Abb.) Nicht mehr lieferbar! SM24 - 1	15.06.2005 – 30.06. 2009	438572		
		01.07.2009 –	436443	_____	/St.
	<b>Ersatzschlüssel Doppelbart</b> für Schaltschrank RotaMatic Akku	15.10.2009 –	639217	Stück	/St.

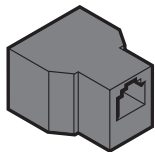
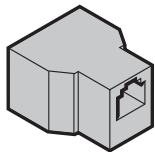
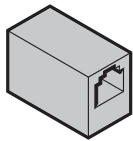

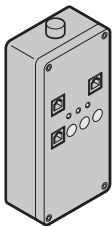
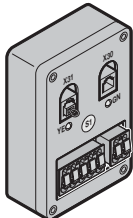
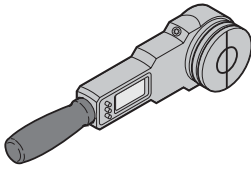

<b>BESTELLUNG</b>	Kunden-Nr.: _____	Bestell-Nr./Komm.: _____	<b>*Angaben unbedingt vom Typenschild übernehmen!</b>	
			<b>Auftrags-Nr.:</b> _____	<b>Typ:</b> _____
	Kunden-Name: _____		<b>Laderampe Nr.:</b> _____	<b>Baujahr:</b> _____
	Versand-Anschrift: _____		<b>Serien.-Nr.:</b> _____	
Ort/Datum: _____		Stempel und Unterschrift		

# 16. Systemleitung, Stecker

Artikel	Beschreibung	Produktionszeitraum	Art. - Nr.	Menge	€
	<b>Systemleitung 6 - adrig mit Systemstecker</b> (für die Verbindung von der Zargenabzweigdose zur Steuerung oder allgemeinen Verwendung)  <b>Leitungslänge</b> 100 mm 2000 mm 3000 mm 4000 mm 5000 mm 6000 mm 7000 mm 8000 mm 9000 mm 10000 mm			Stück	
		01.10.2003 –	637930	_____	/St.
		01.10.2003 –	637935	_____	/St.
		01.10.2003 –	637936	_____	/St.
		01.10.2003 –	637937	_____	/St.
		01.10.2003 –	637938	_____	/St.
		01.10.2003 –	637939	_____	/St.
		01.10.2003 –	637940	_____	/St.
		01.10.2003 –	637942	_____	/St.
		01.10.2003 –	637943	_____	/St.
	01.10.2003 –	637944	_____	/St.	
	<b>Systemleitung 6 - adrig, 100 m</b> ohne Systemstecker	01.10.2003 –	637951	Stück _____	/St.
	<b>Systemleitung 6 - adrig, 50 m</b> nur für Nassbereich (PUR)	01.04.2003 –	637950	Stück _____	/St.
	<b>Brückenstecker</b> (Systembuchse) Ruhestromkreise, Leitungsfarbe: Blau	01.10.2003 –	637074	Stück _____	/St.
	<b>Systemstecker Flachbandleitung</b> 100 Stück/Beutel			Stück	
	4 - polig (6 - polig mit 4 Kontakten) 6 - polig (6 - polig mit 6 Kontakten)	01.10.2003 – 01.10.2003 –	638104 638098	_____ _____	/St. /St.
	<b>Crimpzange für Systemstecker</b>	15.07.2009 –	637677	Stück _____	/St.

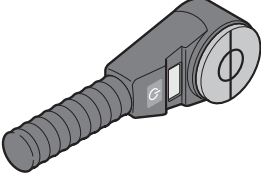

<b>BESTELLUNG</b>	Kunden-Nr.: _____	Bestell-Nr./Komm.: _____	<b>*Angaben unbedingt vom Typenschild übernehmen!</b>	
			<b>Auftrags-Nr.:</b> _____	<b>Typ:</b> _____
	Kunden-Name: _____		<b>Laderampe Nr.:</b> _____	<b>Baujahr:</b> _____
	Versand-Anschrift: _____		<b>Serien.-Nr.:</b> _____	
	Ort/Datum: _____		Stempel und Unterschrift _____	

# 17. Kupplung, Testgeräte

Artikel	Beschreibung	Produktionszeitraum	Art. - Nr.	Menge	€
	<b>Y - Stück mit Ruhestromkreis - Parallelschaltung, schwarz, 6 - polig</b>	01.10.2003 –	637000	Stück _____	/St.
	<b>Y - Stück mit Ruhestromkreis - Reihenschaltung, rot, 6 - polig</b>	01.10.2003 –	637001	Stück _____	/St.
	<b>Kupplungsstück 1:1 für Systemleitung</b>	01.10.2003 –	638190	Stück _____	/St.
	<b>Diagnosegerät D1 für Schließkantensicherung</b>	01.10.2006 –	637500	Stück _____	/St.
	<b>Kabelprüfgerät KPT1</b> inkl. Leitungsabschlussplatine	01.06.2004 –	637087	Stück _____	/St.
	<b>Testgerät T1 für Schließkanten-sicherung und Lichtschranken</b>	01.11.2004 –	637211	Stück _____	/St.
	<b>Kraftmessgerät</b> (zur Messung der Schließkräfte) – im Koffer – inkl. CD – Datenübertragungskabel	01.06.2006 –	637513 	Stück _____	

<b>BESTELLUNG</b>	Kunden-Nr.: _____	Bestell-Nr./Komm.: _____	<b>*Angaben unbedingt vom Typenschild übernehmen!</b>	
			<b>Auftrags-Nr.:</b> _____	<b>Typ:</b> _____
	Kunden-Name: _____		<b>Laderampe Nr.:</b> _____	<b>Baujahr:</b> _____
	Versand-Anschrift: _____		<b>Serien.-Nr.:</b> _____	
	Ort/Datum: _____		Stempel und Unterschrift _____	

# 17. Kupplung, Testgeräte

Artikel	Beschreibung	Produktionszeitraum	Art. - Nr.	Menge	€
	<b>Kraftmessgerät KMG-LITE</b>	05.11.2013 –	639049 	Stück _____	

<b>BESTELLUNG</b>	Kunden-Nr.: _____	Bestell-Nr./Komm.: _____	<b>*Angaben unbedingt vom Typenschild übernehmen!</b>	
			<b>Auftrags-Nr.:</b> _____	<b>Typ:</b> _____
	Kunden-Name: _____		<b>Laderampe Nr.:</b> _____	<b>Baujahr:</b> _____
	Versand-Anschrift: _____		<b>Serien.-Nr.:</b> _____	
	Ort/Datum: _____		Stempel und Unterschrift _____	



# Allgemeine Verkaufs- und Lieferbedingungen (Stand 1. 3. 2016)

## § 1 Allgemeines

1. Unsere Allgemeinen Liefer- und Verkaufsbedingungen gelten für alle Lieferungen und Leistungen nach Maßgabe des zwischen uns und dem Kunden geschlossenen Vertrages.
2. Unsere AGB gelten ausschließlich; entgegenstehende oder von unseren Bedingungen abweichende Bedingungen des Kunden erkennen wir nicht an, es sei denn, wir hätten ausdrücklich schriftlich ihrer Geltung zugestimmt.
3. Unsere AGB gelten nur gegenüber Unternehmern im Sinne des § 14 BGB.

## § 2 Vertragsabschluss

1. Unsere Angebote sind freibleibend und unverbindlich, sofern nichts anderes ausdrücklich vereinbart wird. Für Art und Umfang ist unsere Auftragsbestätigung maßgebend. Technische Änderungen sowie Änderungen in Form, Farbe und/oder Gewicht bleiben im Rahmen des Zumutbaren vorbehalten.
2. Als angenommen gilt ein Angebot erst durch Zusendung einer Auftragsbestätigung oder durch die Auslieferung der Ware. Die Zusendung einer Zugangsbestätigung oder die Entgegennahme einer telefonischen Bestellung stellt keine verbindliche Annahme dar. Bei Waren, die auf Bestellung gesondert angefertigt werden müssen, gilt der Vertrag nach unserer schriftlichen Bestätigung als abgeschlossen, auch wenn über die Ausführung noch Klarstellungen erfolgen müssen, die Lieferzeit und Preis beeinflussen. Konstruktions- und Formveränderungen während der Lieferzeit bleiben vorbehalten, soweit der Liefergegenstand sowie dessen Funktion und Aussehen hierdurch nicht wesentlich geändert werden. Eine Änderung des Preises tritt hierdurch nicht ein.
3. An Abbildungen, Zeichnungen, Kalkulationen und ähnlichen Unterlagen behalten wir uns die Eigentums- und Urheberrechte vor. Dies gilt auch für solche Unterlagen, die als „vertraulich“ bezeichnet sind. Diese Unterlagen dürfen Dritten nicht ohne unsere vorherige ausdrückliche Zustimmung zugänglich gemacht werden.

## § 3 Preise und Zahlungsbedingungen

1. Sofern sich aus der Auftragsbestätigung nichts anderes ergibt, gelten unsere Preise „ab Werk“, ausschließlich Transport und Montage, diese werden gesondert in Rechnung gestellt. Kosten für Verpackung, ausgenommen bei Klein- und Ersatzteilen, sind inklusive. Die gesetzliche Mehrwertsteuer ist nicht in unseren Preisen enthalten, sie wird in gesetzlicher Höhe am Tag der Rechnungsstellung in der Rechnung gesondert ausgewiesen.
2. Unsere Rechnungen sind innerhalb von 30 Tage netto (ohne Abzug) zur Zahlung fällig. Der Abzug von Skonto bedarf besonderer schriftlicher Vereinbarung.
3. Treten nach Abschluss des Vertrages Materialpreiserhöhungen ein oder werden Steuern und Abgaben erhöht, so sind wir berechtigt, die Preise entsprechend anzugleichen, wenn zwischen Vertragsabschluss und vorgesehener Lieferung mindestens 4 Monate liegen.
4. Das Recht zur Lieferung auch oder ausschließlich die Montage oder ähnliche Leistungen, werden diese im Stundenlohn abgerechnet, falls nicht ausdrücklich ein Pauschalpreis vereinbart ist. Für Montageleistungen gelten unsere jeweils gültigen Montagebedingungen.
5. Wir sind berechtigt, trotz anderslautender Bestimmungen des Kunden, Zahlungen zunächst auf dessen ältere Schulden anzurechnen. Sind bereits Kosten und Zinsen entstanden, so sind wir berechtigt, die Zahlung zunächst auf die Kosten, dann auf die Zinsen und zuletzt auf die Hauptleistung anzurechnen.
6. Wir sind zudem berechtigt, alle übrigen Forderungen sofort fällig zu stellen und die Ausführung weiterer Leistungen von der Leistung einer Vorauszahlung oder Sicherheit abhängig zu machen, wenn uns Umstände bekannt werden, die die Zahlungsfähigkeit und Kreditwürdigkeit des Kunden in Frage stellen, dies gilt insbesondere wenn ein Zahlungsverzug eintritt. Die Geltendmachung weitergehender Schadensersatzansprüche bleibt unberührt.
7. Während des Verzugs kann sich der Kunde auf ein Recht zum Besitz nicht berufen. Ein etwaiges Herausgabeverlangen unsererseits während des Verzugs des Kunden, gilt nur dann als Rücktritt vom Vertrag, wenn wir dies ausdrücklich schriftlich erklärt haben.
8. Das Recht zur Aufrechnung steht dem Kunden nur zu, wenn seine Gegenansprüche rechtskräftig festgestellt, unbestritten oder durch uns anerkannt sind. Zurückbehaltungsrechte kann der Kunde nur insoweit ausüben, als sein Gegenanspruch auf dem gleichen Vertragsverhältnis beruht.

## § 4 Erfüllungsort, Gefahrübergang

1. Sofern sich aus der Auftragsbestätigung nichts anderes ergibt, ist Lieferung „ab Werk“ (INCOTERMS 2010) vereinbart. Die Gefahr des zufälligen Untergangs und der zufälligen Verschlechterung der Ware geht mit der Übergabe, beim Versandkauf mit der Auslieferung der Ware an den Spediteur, den Frachtführer oder der sonst zur Ausführung der Versendung bestimmten Person oder Anstalt auf den Kunden über. Dies gilt auch dann, wenn Teillieferungen erfolgen oder wir noch andere Leistungen (z.B. Versand oder Montage) übernehmen haben.
2. Befindet sich der Kunde in Annahmeverzug, geht die Gefahr des zufälligen Untergangs und der zufälligen Verschlechterung der Kaufsache auf ihn über. Gegebenenfalls anfallende Lagerkosten richten sich nach § 5 Nr. 3.
3. Bei Vereinbarung frachtfreier Lieferung von Waren ist das Transportmittel sofort vom Kunden zu entladen. Wartezeiten gehen stets zu Lasten des Kunden. Lieferung frei Baustelle versteht sich stets frei LKW an befahrbarer Straße, ebenerdig angefahren. Das Abladen einschließlich Transport zur Verwendungs- oder Lagerstelle obliegt dem Kunden, der im Verzugfall insoweit Kosten und Gefahr des Abladens, Stapeln, Einlagerns oder Rücktransportes zu tragen hat. Der für den Kunden an der Abladestelle auftretende Empfänger gilt als von diesem ermächtigt, die Ladung verbindlich anzunehmen.

## § 5 Lieferzeiten

1. Der Beginn der von uns angegebenen Lieferzeit setzt die Abklärung aller technischen Fragen voraus.
2. Angaben über Liefertermine verstehen sich als voraussichtliche Lieferzeiten und stehen stets unter dem Vorbehalt der richtigen und rechtzeitigen Selbstbelieferung durch Zulieferer und/oder Hersteller. Der Kunde kann uns erst dann eine Frist zur Lieferung/Leistung setzen, wenn der voraussichtliche Liefertermin um mehr als drei Wochen überschritten ist. Die Frist muss angemessen sein und mindestens drei Wochen betragen. Schadensersatzansprüche aus der Nichteinhaltung eines voraussichtlichen Liefertermins sind ausgeschlossen. Über Liefer- und Leistungsverzögerungen auf Grund höherer Gewalt und auf Grund von Ereignissen, die uns die Lieferung wesentlich erschweren oder unmöglich machen – hierzu gehören insbesondere von uns nicht zu vertretende nachträglich eingetretene Materialbeschaffungsschwierigkeiten, Betriebsstörungen, Streik, Aussperrung, behördliche Anordnungen usw., auch wenn sie bei unseren Lieferanten oder deren Unterprioritäten eintreten – wird der Kunde unverzüglich informiert. Derartige Ereignisse berechtigen uns hinsichtlich des noch nicht erfüllten Auftrages ganz oder teilweise vom Vertrag zurückzutreten. Im Falle des Rücktritts werden dem Kunden bereits erbrachte Gegenleistungen unverzüglich erstattet.
3. Im Falle des Annahmeverzuges des Kunden sind wir berechtigt, die Ware auf seine Gefahr und Kosten einzulagern. Für die entsprechenden Lagerkosten können wir wahlweise Ersatz in Höhe der tatsächlich entstandenen Kosten oder in Höhe einer Pauschale von 5 % des Rechnungsbetrages für jeden angefangenen Monat verlangen. Dies gilt auch bei Lagerung durch uns. Dem Kunden steht das Recht zu, im Falle der Geltendmachung des pauschalen Schadensersatzes einen geringeren Schaden nachzuweisen.

4. Verweigert der Kunde nach Ablauf einer ihm gesetzten Nachfrist die Annahme der Ware oder erklärt er, die Ware nicht mehr annehmen zu wollen, ohne hierzu berechtigt zu sein, können wir zudem Schadensersatz wegen Nichterfüllung verlangen.
5. Teillieferungen sind in zumutbarem Umfang zulässig.

## § 6 Eigentumsvorbehalt

1. Wir behalten uns das Eigentum an der Ware bis zur vollständigen Zahlung aller Forderungen aus der laufenden Geschäftsbeziehung mit dem Kunden vor. Wenn der Wert der Vorbehaltsware die zu sichernden Forderungen aus der laufenden Geschäftsbeziehung um 20 % übersteigt, sind wir zur Freigabe der Vorbehaltsware auf Verlangen des Kunden verpflichtet. Die Auswahl der freizugebenden Sicherheiten liegt dabei in unserem Ermessen.
2. Der Kunde ist während des Eigentumsvorbehalts verpflichtet, die Kaufsache pfleglich zu behandeln und auf eigene Kosten gegen Feuer, Wasser und Diebstahl ausreichend zum Neuwert zu versichern. Etwaige Ersatzansprüche des Kunden gegen Versicherer oder sonstige Dritte wegen Verschlechterung der Vorbehaltsware werden bereits jetzt in Höhe des Rechnungsbetrages an uns abgetreten. Sofern Wartungs- und Inspektionsarbeiten erforderlich sind, hat der Kunde diese auf eigene Kosten regelmäßig durchzuführen. Der Kunde hat uns unverzüglich schriftlich von allen Zugriffen Dritter auf die Ware, insbesondere von Zwangsvollstreckungsmaßnahmen sowie von etwaigen Beschädigungen oder der Vernichtung der Ware zu unterrichten. Einen Besitzwechsel der Ware sowie den eigenen Anschriftenwechsel hat uns der Kunde unverzüglich anzuzeigen. Der Kunde hat uns alle Schäden und Kosten zu ersetzen, die durch einen Verstoß gegen diese Verpflichtung und dadurch erforderliche Interventionsmaßnahmen gegen Zugriffe Dritter auf die Ware entstehen. Bei Zugriffen Dritter hat uns der Kunde außerdem die zur Wahrnehmung unserer Rechte notwendige Hilfe zu leisten.
3. Zur Verpfändung oder Sicherungsübereignung der Vorbehaltsware ist der Kunde nicht berechtigt.
4. Die Verarbeitung oder Umbildung der Vorbehaltsware durch den Kunden wird stets für uns vorgenommen. Bei Be- und Verarbeitung der Vorbehaltsware oder Vermischung setzt sich das Vorbehaltsrecht an der bearbeiteten oder vermischten Ware fort. Wird die Vorbehaltsware mit anderen uns nicht gehörenden Gegenständen verarbeitet oder untrennbar vermengt, so erwerben wir das Eigentum an einer neuen Sache im Verhältnis des Rechnungswertes der Vorbehaltsware zum Rechnungswert der anderen verwendeten Waren zur Zeit der Verarbeitung oder Vermengung. Die so entstehenden Miteigentumsrechte gelten als Vorbehaltsware im Sinne dieser Bedingungen. Werden unsere Waren mit anderen beweglichen Gegenständen zu einer einheitlichen Sache verbunden oder untrennbar vermengt und ist die andere Sache als Hauptsache anzusehen, so überträgt der Kunde uns anteilmäßig Miteigentum, soweit ihm die Hauptsache gehört. In den vorbeschriebenen Fällen tritt der Kunde uns schon jetzt seine Eigentumsrechte an der verarbeiteten, verbundenen oder vermengten Ware ab. Die Übergabe wird dadurch ersetzt, dass der Kunde den verarbeiteten, verbundenen oder vermischten Gegenstand für uns verwahrt. Für die durch Verarbeitung, Verwendung sowie Vermengung entstehende Sache gilt im Übrigen das Gleiche wie für Vorbehaltsware.
5. Der Kunde ist berechtigt, die Vorbehaltsware im gewöhnlichen Geschäftsgang weiter zu veräußern. Er tritt bereits jetzt die ihm aus der Weiterveräußerung erwachsenden Forderungen mit allen Rechten in voller Höhe an uns ab. Wir nehmen diese Abtretung an. Veräußert der Kunde die Vorbehaltsware – nach Verarbeitung/Verbindung – zusammen mit nicht ihm gehörender Ware, so tritt er schon jetzt die aus der Weiterveräußerung entstehenden Forderungen in Höhe des Wertes der Vorbehaltsware mit allen Nebenrechten an uns ab. Wir nehmen diese Abtretung schon jetzt an. Zur Einziehung dieser Forderung ist der Kunde auch nach Abtretung ermächtigt. Wir behalten uns jedoch vor, die Forderung selbst einzuziehen, sobald der Kunde seinen Zahlungsverpflichtungen nicht ordnungsgemäß nachkommt und in Zahlungsverzug gerät oder begründete Zweifel an seiner Zahlungsfähigkeit und Kreditwürdigkeit bestehen. Auf unser Verlangen sind die Höhe der abgetretenen Forderung, die Person des Schuldners sowie alle sonst zum Einzug erforderlichen Angaben bekanntzugeben, die dazugehörigen Unterlagen auszuhandigen und dem Schuldner die Abtretung anzuzeigen.
6. Das Recht zur Weiterverarbeitung und Weiterveräußerung endet mit dem Rücktritt vom Vertrag.
7. Während der üblichen Geschäftszeiten des Kunden sind wir jederzeit berechtigt, seine Geschäfts- und Betriebsräume zur Prüfung der Vorbehaltsware zu betreten und die Vorbehaltsware in Besitz zu nehmen, soweit sich der Kunde auf ein Recht zum Besitz nicht berufen kann.

## § 7 Mängelansprüche

1. Ansprüche wegen Mängeln stehen dem Kunden nur zu, wenn er seinen Untersuchungs- und Rügepflichten gemäß § 377 HGB ordnungsgemäß nachgekommen ist. Bei nicht frist- und/oder formgemäßer Rüge gilt die Ware als genehmigt.
2. Bei der Lieferung von Sachen leisten wir für Mängel der Ware zunächst nach unserer Wahl Gewähr durch Nachbesserung oder Ersatzlieferung (Nacherfüllung). Schlägt die Nacherfüllung fehl, kann der Kunde nach seiner Wahl Minderung, Rücktritt oder Schadensersatz verlangen. Bei nur geringfügigen Mängeln steht dem Kunden kein Rücktrittsrecht zu.
3. Als Beschaffenheit der Kaufsache gilt grundsätzlich nur die Produktbeschreibung/Auftragsbestätigung des Herstellers. Öffentliche Äußerungen, Anpreisungen oder Werbung des Herstellers stellen dagegen keine vertragsgemäße Beschaffenheitsangabe dar.
4. Die Verjährungsfrist für Mängelansprüche richtet sich nach dem § 438 Abs. 1 Nr. 2 BGB, soweit keine abweichenden Fristen ausdrücklich vereinbart sind.
5. Der Kunde ist nicht berechtigt, Ansprüche wegen Sachmängeln abzutreten.

## § 8 Haftung

1. Wir haften nach den gesetzlichen Bestimmungen, sofern der Kunde Schadensersatzansprüche geltend macht, die auf Vorsatz oder grober Fahrlässigkeit beruhen. Bei leicht fahrlässigen Pflichtverletzungen beschränkt sich unsere Haftung auf den vorhersehbaren, typischerweise eintretenden Schaden. Bei leicht fahrlässigen Pflichtverletzungen von nicht vertragswesentlichen Pflichten, durch deren Verletzung die Durchführung des Vertrages nicht gefährdet wird, haften wir nicht. Dies gilt auch bei Pflichtverletzungen durch unsere gesetzlichen Vertreter oder Erfüllungsgehilfen.
2. Die Haftung wegen schuldhafter Verletzung des Lebens, des Körpers oder der Gesundheit bleibt von den vorstehenden Haftungsbeschränkungen unberührt, dies gilt auch für Ansprüche des Kunden nach dem Produkthaftungsgesetz.

## § 9 Schlussbestimmungen

1. Es gilt das Recht der Bundesrepublik Deutschland, die Geltung des UN-Kaufrechts ist ausgeschlossen.
2. Nebenabreden und Änderungen bedürfen zu ihrer Rechtswirksamkeit der Schriftform. Dies gilt auch hinsichtlich der Abänderung der Schriftformklausel.
3. Sofern sich aus der Auftragsbestätigung nichts anderes ergibt, ist unser Geschäftssitz Erfüllungsort. Ausschließlicher Gerichtsstand für alle Streitigkeiten aus diesem Vertrag ist Bielefeld.
4. Sofern einzelne Bestimmungen des Vertrages einschließlich dieser AGB ganz oder teilweise unwirksam sein oder werden sollten, wird die Wirksamkeit der übrigen Bestimmungen nicht berührt.



# Hörmann: Qualität ohne Kompromisse




Hörmann KG Amshausen, Deutschland



Hörmann KG Antriebstechnik, Deutschland



Hörmann KG Brandis, Deutschland



Hörmann KG Brockhagen, Deutschland



Hörmann KG Dissen, Deutschland



Hörmann KG Eckelhausen, Deutschland



Hörmann KG Freisen, Deutschland



Hörmann KG Ichttershausen, Deutschland



Hörmann KG Werne, Deutschland



Hörmann Alkmaar B.V., Niederlande



Hörmann Legnica Sp. z o.o., Polen



Hörmann Beijing, China



Hörmann Tianjin, China



Hörmann LLC, Montgomery IL, USA



Hörmann Flexon LLC, Burgettstown PA, USA



Shakti Hörmann Ltd., Indien

Als einziger Hersteller auf dem internationalen Markt bietet die Hörmann Gruppe alle wichtigen Bauelemente aus einer Hand. Sie werden in hochspezialisierten Werken nach dem neuesten Stand der Technik gefertigt. Durch das flächendeckende Vertriebs- und Servicenetz in Europa und die Präsenz in Amerika und Asien ist Hörmann Ihr starker, internationaler Partner für hochwertige Bauelemente. In einer Qualität ohne Kompromisse.

**GARAGENTORE**

**ANTRIEBE**

**INDUSTRIETORE**

**VERLADETECHNIK**

**TÜREN**

**ZARGEN**

**HÖRMANN**